@kseniachekas



Camino de Santiago

гайд для твоего путешествия

Вы задумывались, каково это — пройти легендарный путь паломников до Сантьяго-де-Компостела? Сотни километрыов радости и усталости, метки-ракушки, альберге, солнце, дождь и новые встречи...

Да? Тогда наверняка вместе с этим у вас уже крутится в голове много вопросов «а как?». И я вас понимаю, потому что была на вашем месте

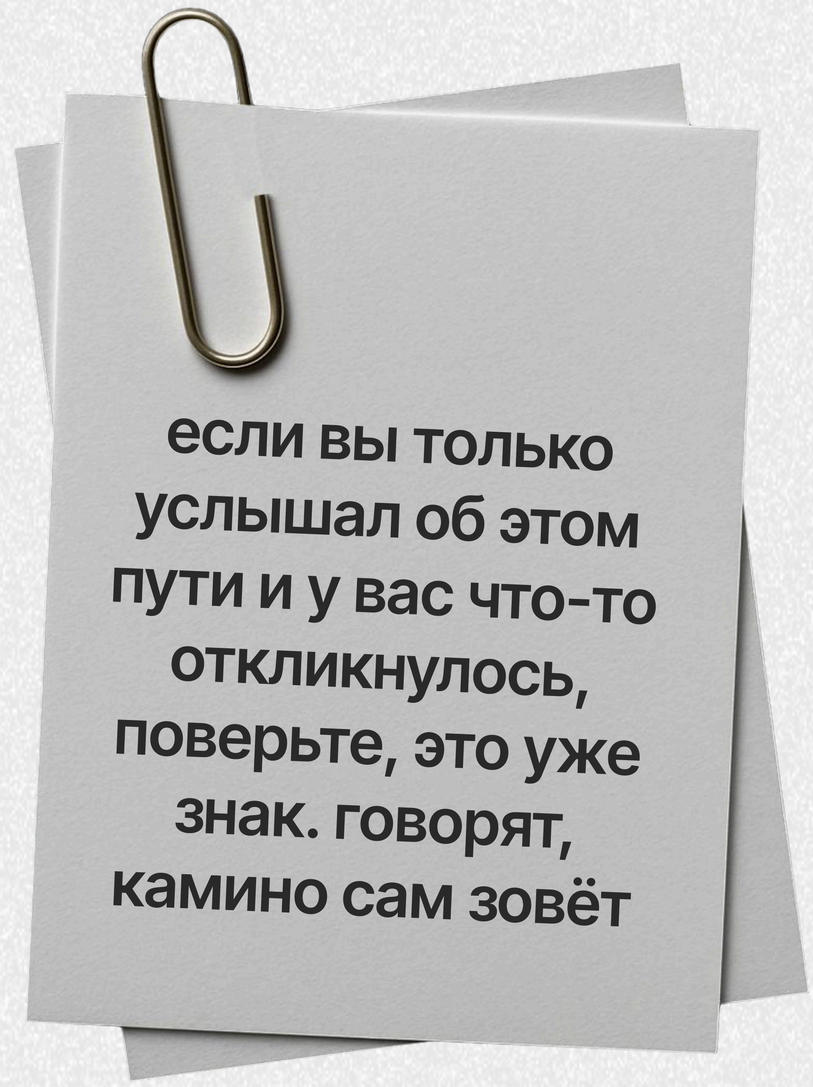

@kseniachekas

Какой выбрать путь? Что взять с собой? Как понять, где ночевать? Сколько километров идти в день? Как не остаться без ужина и крыши над головой? Где искать маршруты и альберге?

Обычно ответы собирают по крупицам: с форумов, сайтов, случайных статей. Но я уже прошла этот путь — со всеми открытиями, ошибками, радостью и трудностями. И чтобы сэкономить вам время, силы и нервы, собрала всё в одном месте — в этом гайде

в этом гайде я собрала всё, что узнала на собственном опыте: от подготовки до неожиданных моментов по дороге

здесь есть:

- чек-лист вещей (чтобы не тащить лишнее и не забыть важное);
- советы по ночлегу и быту (альберге, еда, стирка);
- лайфхаки паломников, которые реально спасают (например, магическая функция пересылки рюкзака);
- как правильно стартовать и дойти до конца с удовольствием;
- бонусы — мои любимые приложения, места и кафе, которые я бы посоветовала друзьям

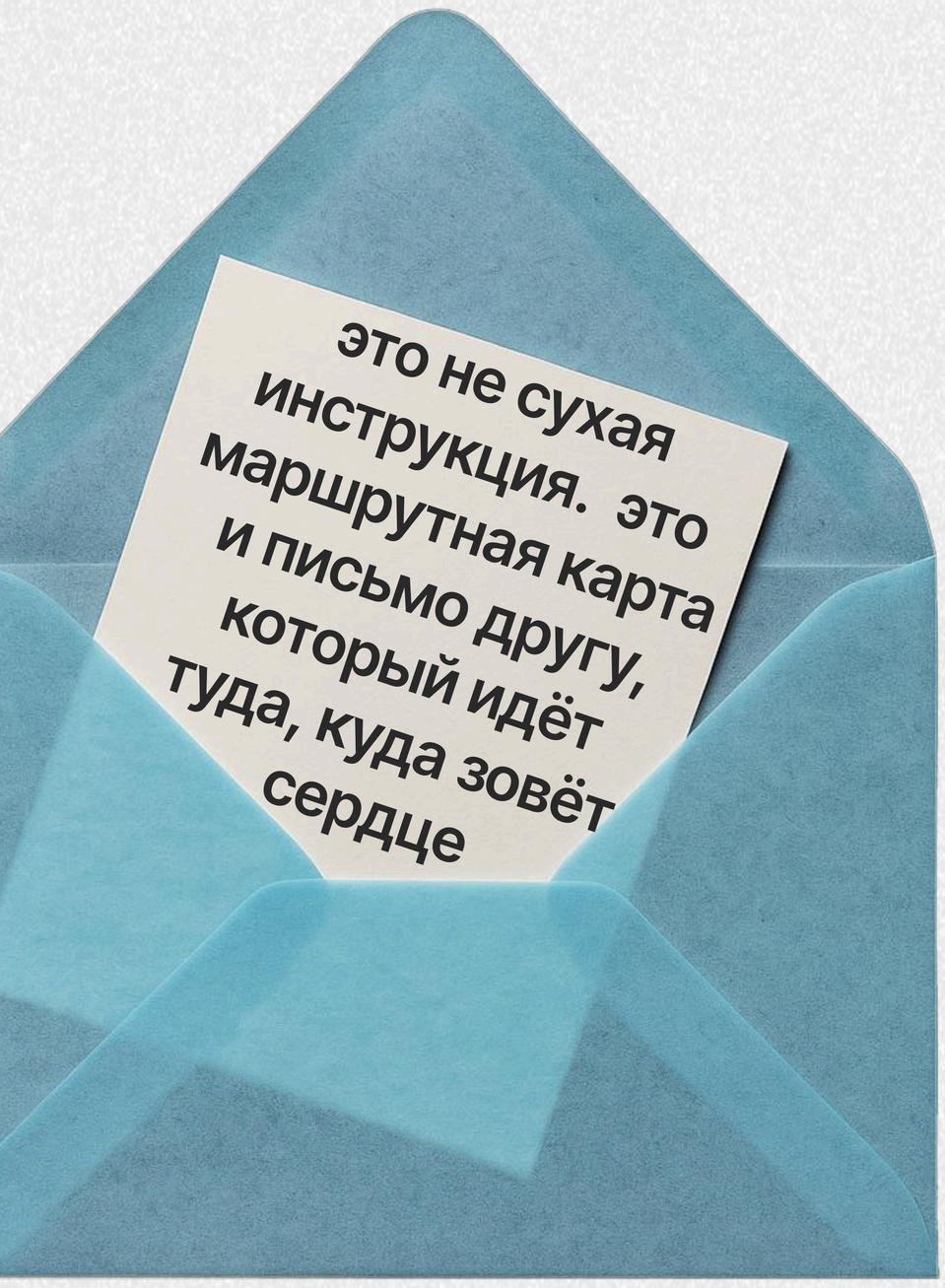

узнайте, что вас ждёт в каждой главе

@kseniachekas



вступление. если вас позвал камино



глава 1. подготовка к камино [ищи в конце]

- как можно пройти camino de santiago?
- самые популярные маршруты
- условия для получения компостелы
- идти одному или с кем-то?
- когда лучше идти?
- нужно ли готовиться физически?
- нужен ли испанский язык?
- нужна ли виза и какие документы?
- где и как получить credencial
- сколько денег брать с собой?



глава 2. что взять с собой

- что я брала с собой (и советую вам)
- что я взяла зря



глава 3. ночёвки и быт паломника

- как находить и бронировать какие бывают альберге
- быт: еда, стирка, сон
- безопасность
- и ещё кое-что



глава 4. один день до старта. сан-жан-пье-де-пор

*Camino Francés

- как добраться до сан-жана?
- зачем нужно зайти в офис паломников?
- про ночлег в первую ночь (не повторяй мою ошибку)

@kseniachekas



глава 5. навигация и символы

- жёлтые стрелки и ракушки
- приложения, которые могут пригодиться в навигации



глава 6. финиш. сантьяго. компостела

- что делать после?
- где и как получить компостелу?



глава 7. заключение. духовный и личный опыт



бонусы

[1] #lifehackcamino — простые советы
[2] полезные приложения
[3] любимые альберге и рестораны (для *Camino Francés)
[4] чек-лист: что взять с собой в camino

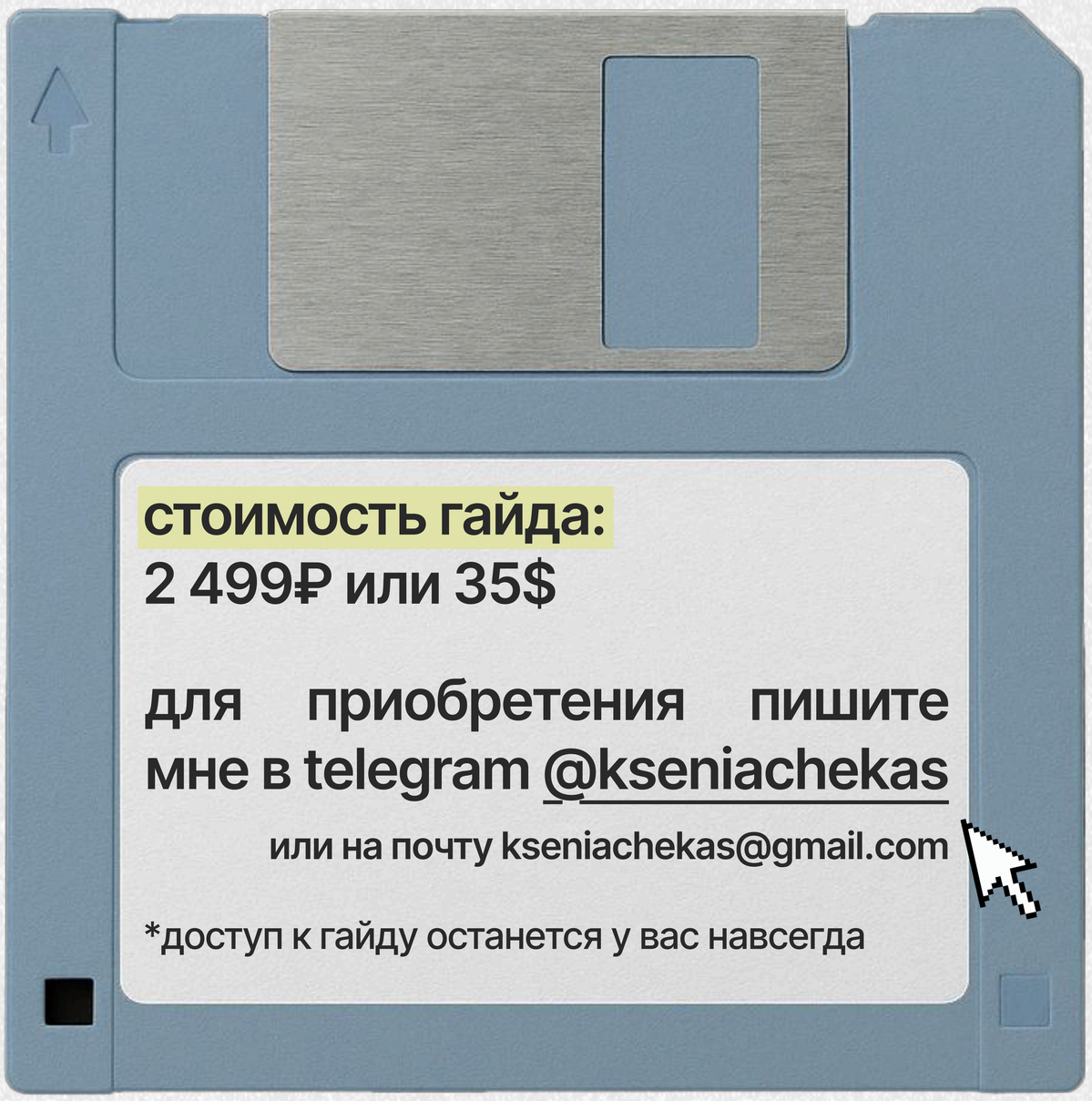

Buen Camino - твой путь начинается уже здесь

вопросы, которые могут возникнуть

Если я иду не Camino Francés, будет ли гайд полезен?
да! 90% информации универсальна для любого пути

Я собираюсь пройти Camino на велосипеде. Подойдёт ли гайд?
конечно! все советы по подготовке, ночлегу, быту, лайфхакам и духовному опыту одинаково актуальны. единственное, что не включено — детали по оборудованию для велосипеда

А если я иду совсем короткий участок, а не весь путь?
тем более подойдёт! в гайде есть всё, чтобы сделать даже небольшой отрезок лёгким и вдохновляющим: от сборов и аптечки до навигации и бонусов

А если я вообще пока только мечтаю о Камино?
тогда этот гайд — лучший старт. он поможет заранее понять, как всё устроено, и убрать страх «с чего начать»

В интернете же полно бесплатной информации. Зачем покупать гайд?
верно, информации много. но именно в этом гайде всё собрано по крупицам в одном месте, структурировано и проверено на личном опыте. это экономит недели поисков и уберегает от ошибок

А если я не пойду Камино, а пойду в «Пятёрочку»? 😅
и тогда пригодится! 90% информации универсальна для любого похода: аптечка, сборы, обувь, навигация и даже лайфхаки про мокрую обувь

Я боюсь, что не выдержу нагрузку. Может, это не для меня?
гайд помогает подготовиться физически и ментально, подсказывает, как чередовать нагрузку и отдых, и даже что делать, если совсем тяжело (например, пересылка рюкзака)

Я хочу идти один/одна, но страшно
в Camino почти невозможно остаться одному: всегда будут люди рядом. а в гайде вы найдёте советы о том, как лучше организовать путь в одиночку и почему это ценно

остались ещё вопросы? пишите мне в telegram @kseniachekas

или на почту kseniachekas@gmail.com

@kseniachekas

AirDrop

в подарок, уже сейчас хочу открыть для вас часть первой главы гайда: подготовка к camino

Отклонить | Принять

подготовка к камино

глава [1]



Этот раздел — для тех, кто находится в самом начале, когда в голове только появляется мысль: **а что, если?..** Здесь мы разберём всё, что важно понять до того, как ты купишь билеты на самолёт

как можно пройти camino de santiago?

Camino — это не только пеший маршрут, хотя именно в таком виде он сложился исторически. Сегодня есть несколько способов пройти (или проехать) путь:



пешком. классика, большинство паломников выбирают именно этот вариант. можно идти с рюкзаком или отправлять часть вещей транспортной службой



на велосипеде. подходит тем, кто привык к длительным велопоездкам. придётся быть внимательным на узких и каменистых тропах, подготовить снаряжение на велосипед



на лошади или муле.
исторический способ, который встречается реже, но в некоторых регионах до сих пор можно арендовать животных для путешествия

какой маршрут выбрать?

Когда я только начала думать о Камино, я даже не подозревала, что маршрутов — несколько. **Это было первым сюрпризом**

самые популярные маршруты:

Camino — это не только пеший маршрут, хотя именно в таком виде он сложился исторически. Сегодня есть несколько способов пройти (или проехать) путь

Маршрут	Страны	Длина (примерно)	Время в пути	Особенности	Для кого подойдёт
Camino Francés	Франция, Испания	~800 км	3,5–4 недели	Классика с XII века, самая популярная тропа, развитая инфраструктура, легко делить на участки.	Для тех, кто хочет атмосферу, компанию, и максимально прожить этот путь.
Camino Portugués	Португалия, Испания	600 км из Лиссабона / 240 км из Порту	2–3 недели	Мягкий климат, хороший вариант для первого раза, если нет месяца в запасе.	Для тех, кто хочет комфортный старт и меньше дней в пути.
Camino del Norte	Испания	~825 км	4–5 недель	Вдоль океана, потрясающие виды, меньше альберге, больше уединения, холоднее и сложнее, чем Francés.	Для любителей природы и уединения.
Primitivo	Испания	~320 км	1,5–2 недели	Гористый, физически сложный, меньше инфраструктуры.	Для опытных пеших туристов, любителей вызовов.

Мой выбор пал на Camino Francés, и во многом здесь я опираюсь на свой опыт прохождения именно этого маршрута. И всё же, большая часть советов и наблюдений будет полезна на любом пути

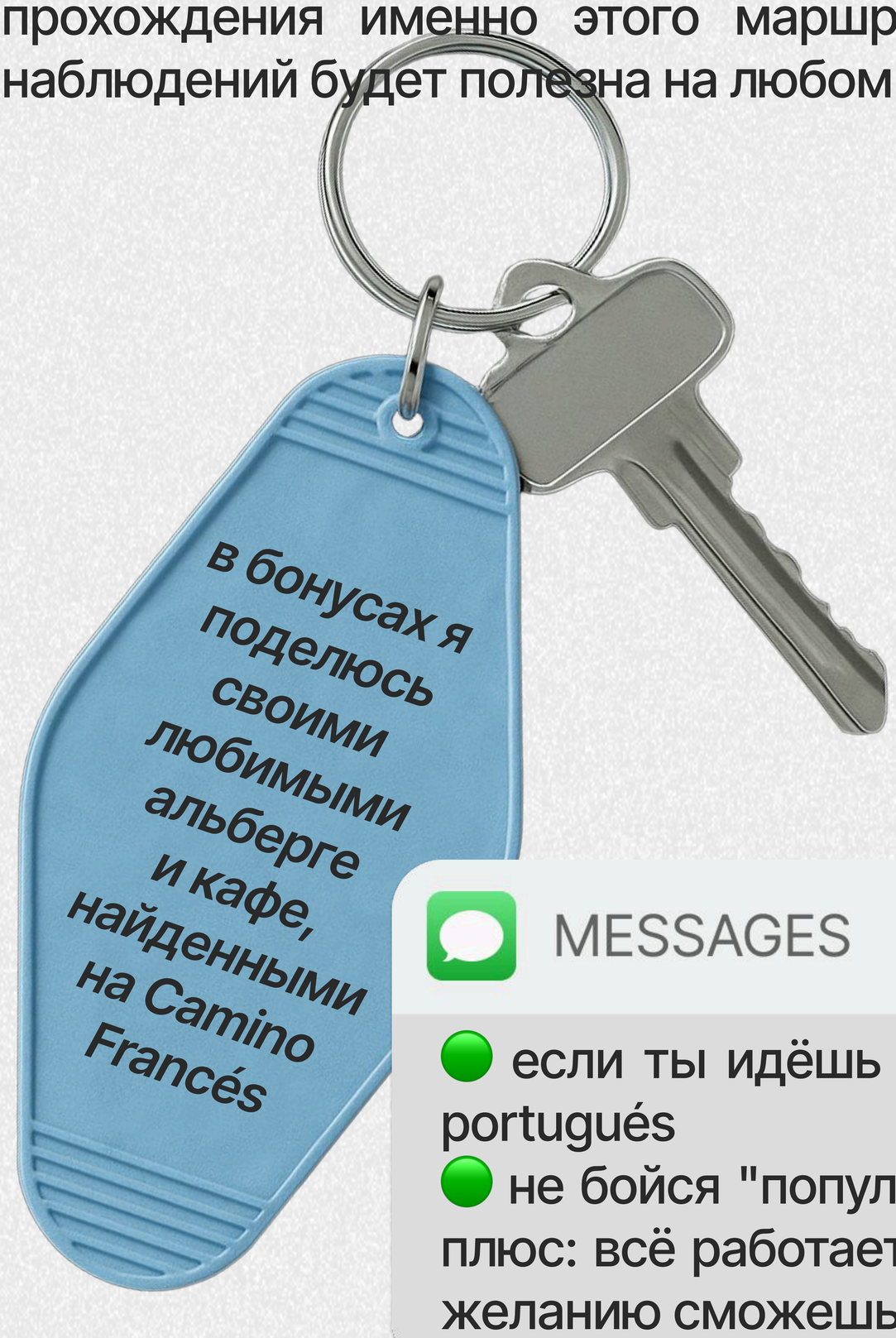

совет:

MESSAGES now

🟢 если ты идёшь впервые — выбирай camino francés или portugués
🟢 не бойся "популярных маршрутов". у них есть огромный плюс: всё работает, ты вряд ли останешься без ночлега, по желанию сможешь найти себе компанию

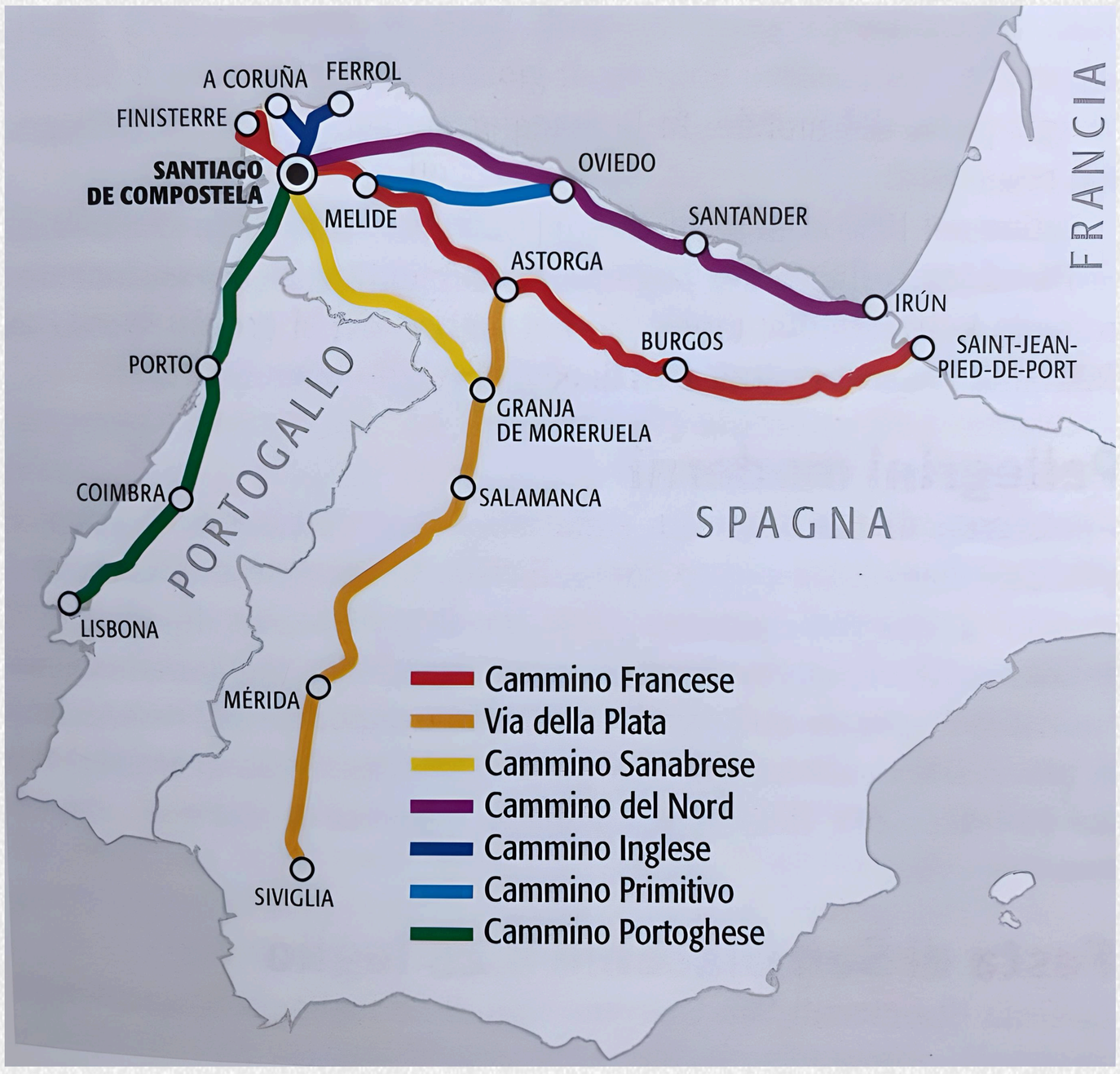

условия для получения компостелы

Компостела — это сертификат паломника, который выдаётся в Соборе Святого Иакова в Сантьяго-де-Компостела. Чтобы её получить, нужно пройти или проехать минимальное расстояние

- **Пешком или на животном** — минимум 100 км до Сантьяго
- **На велосипеде** — минимум 200 км до Сантьяго

важно:

в паломническом паспорте (credencial) нужно собирать минимум по два штампа в день на заключительных километрах, чтобы подтвердить прохождение пути

идти одному или с кем-то?

Это, наверное, один из главных вопросов. И здесь нет правильного ответа – только твоё желание. И в одиночку, и с компанией ты получишь свой личный уникальный опыт. Это будет именно ваш Камино: со своим темпом, мыслями, встречами и открытиями

Лично моё мнение: хотя бы один раз стоит пройти его в одиночку

Камино — это не просто поход. Это дорога к себе. Когда идёшь один, ты слышишь свой внутренний голос. С кем-то рядом можно легко начать подстраиваться: под ритм, под разговоры, под настроение. А иногда хочется просто идти в тишине весь день

Если идёте с кем-то, важно заранее договориться:

- каждый идёт в своём ритме
- можно не разговаривать целый день
- поддержка — это главное

Но и в одиночку ты не будешь один. Каждый день десятки встреч. «Buen Camino» от незнакомца, взгляд, короткий разговор. Здесь появляется нечто, что называется **Camino Family.** Иногда вы идёте вместе 3 минуты, иногда 3 километра, иногда — 3 недели. И в этом своя магия: **случайные попутчики становятся близкими.** А потом исчезают. И ты снова один, но никогда не одинок

когда лучше идти?

Формально Камино открыт круглый год, но есть нюансы. Зимой (декабрь-февраль) часть альберге закрыты, а некоторые горные перевалы (например, через Пиренеи) — физически перекрыты. Так что зимой идут только самые отчаянные

Лучшее время:

- **Май — всё цветёт, и не жарко**
- **Сентябрь — тепло, но уже не пекло**

Я шла в конце сентября-октябре. Первые дни по утрам было холодно, но уходя от гор, с каждым днём становилось теплее. Виноградник за виноградником... подсолнухи за подсолнухом... и всё можно пробовать

нужно ли готовиться физически?

Скажу честно: даже если ты занимаешься спортом или ходишь в горы — этот путь всё равно будет чувствоваться телом. Но подготовка помогает

Если ты вообще не двигаешься — начни подготовку с прогулок. Ходи много.
В парке, по лестницам, с рюкзаком. И это не про марафон, **это про умение договориться с собой в трудную минуту**

Можно добавить лёгкую зарядку: растяжку, утреннюю разминку. Это лучшее, что ты можешь сделать для себя.

совет:

MESSAGES now

на камино делай зарядку каждый день. это значительно поможет снизить боль в мышцах

нужен ли испанский язык?

Я не говорю по-испански. Мой английский на разговорном уровне. И этого было вполне достаточно. Если что, переводчик на телефоне всегда выручит

Я купила местную сим-карту. Расскажу подробнее, как это сделать, во 2-й главе

нужна ли виза и какие документы?

Если вы из России – да, Камино проходит по территории Шенгена

Если у тебя есть шенгенская виза или другие права на въезд — отлично

Если нет — нужно оформить заранее:

- Сроки ожидания могут доходить до 60 дней, поэтому лучше позаботиться заранее
- Оформляй визу той страны, через которую планируешь въезжать и выезжать

Из документов:

- Паспорт
- Шенген
- Медстраховка

(по желанию, но лучше оформить)

также вам понадобится паспорт пилигрима credencial. в него вы будете собирать печати каждый день. получить можно в офисе паломников (pilgrims office), альберге или крупном соборе. его стоимость 2-4€

@kseniachekas

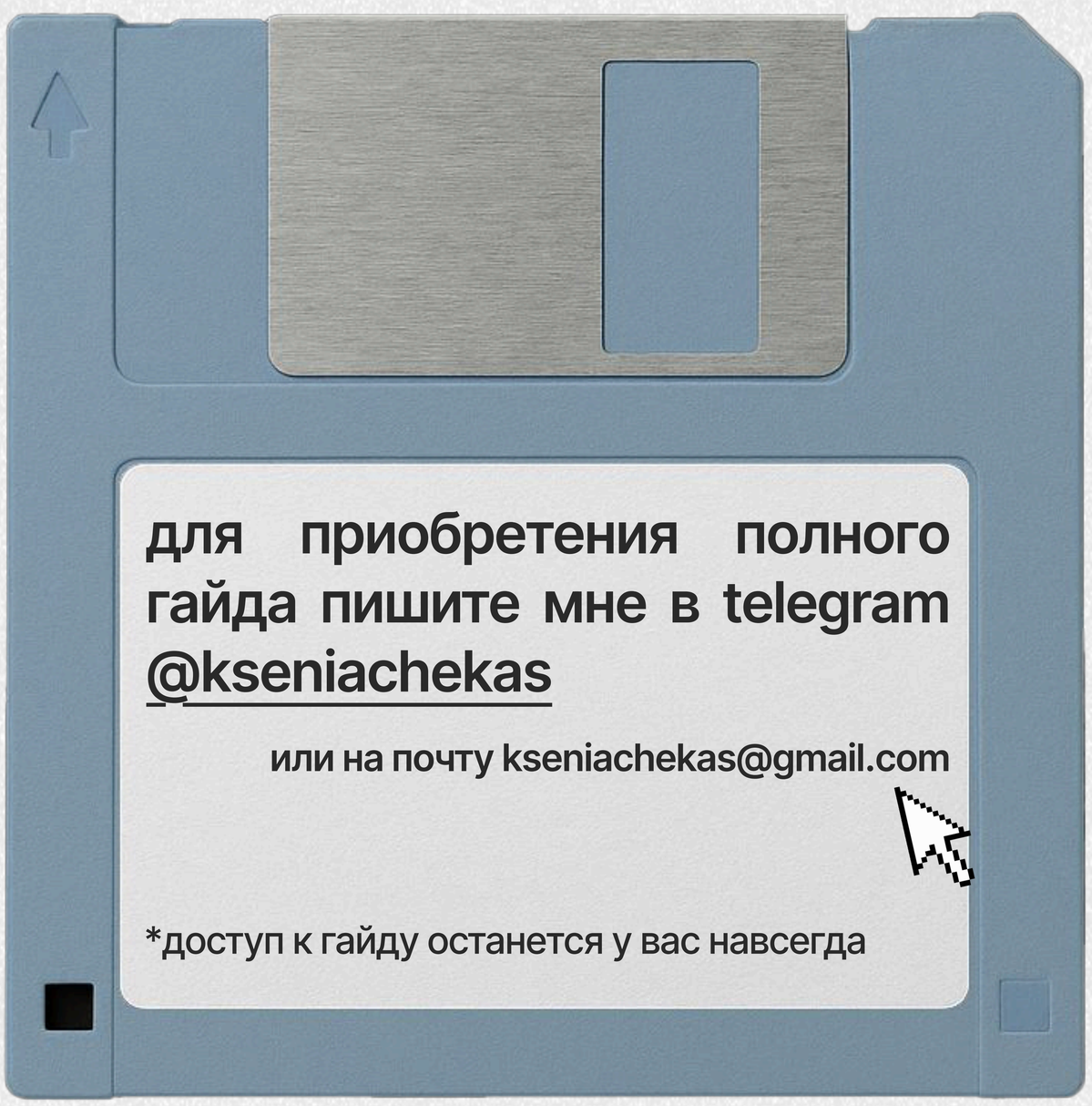

Buen Camino - твой путь начинается уже здесь